

# Der Kia ProCeed

## Preise/Daten

### VERBRAUCHSANGABEN

Motor	1.4 T-GDI		1.6 T-GDI
Getriebe	Manuell	Automatik	Automatik
Kraftstoffverbrauch (in l/100 km)			
Innerorts:	7,5–7,1	6,7–6,6	7,1
Außerorts:	5,0–4,9	5,0–4,8	5,7
Kombiniert:	5,9–5,7	5,7–5,5	6,2
CO <sub>2</sub> -Emission (in g/km):	135–130	129–125	142
Effizienzklasse:	B	B	C

Die Kraftstoffverbrauchs- und CO<sub>2</sub>-Emissionswerte wurden nach der neu eingeführten „World Harmonised Light Vehicle Test Procedure“ (WLTP) ermittelt. Um die Vergleichbarkeit mit den nach dem bisherigen Prüfverfahren (NEFZ) gemessenen Fahrzeugen zu wahren, werden die entsprechend den geltenden Vorschriften korreliert zurückgerechneten Werte nach NEFZ-Standard ausgewiesen. Die Angaben beziehen sich nicht auf ein einzelnes Fahrzeug und sind nicht Bestandteil des Angebots, sondern dienen allein Vergleichszwecken zwischen den verschiedenen Fahrzeugtypen. Kraftstoffverbrauch und CO<sub>2</sub>-Emissionen eines Fahrzeugs hängen nicht nur von der effizienten Ausnutzung des Kraftstoffs durch das Fahrzeug ab, sondern werden auch vom Fahrverhalten und anderen nicht-technischen Faktoren beeinflusst.

Weitere Informationen zum offiziellen Kraftstoffverbrauch und den offiziellen spezifischen CO<sub>2</sub>-Emissionen neuer Personenkraftwagen können dem „Leitfaden über den Kraftstoffverbrauch, die CO<sub>2</sub>-Emissionen und den Stromverbrauch neuer Personenkraftwagen“ entnommen werden, der an allen Verkaufsstellen und bei der DAT Deutsche Treuhand GmbH, Hellmuth-Hirth-Straße 1, 73760 Ostfildern, unentgeltlich erhältlich ist. Der Leitfaden ist auch im Internet unter [www.dat.de](http://www.dat.de) verfügbar.

# Kia ProCeed Ausstattungslinien

Alle angegebenen Preise sind unverbindliche Preisempfehlungen der Kia Motors Deutschland GmbH inkl. 19% MwSt., zuzüglich Überführungskosten. Angaben zu Verbrauchs- und CO<sub>2</sub>-Werten finden Sie auf Seite 15.

Detaillierte Informationen zum Kia ProCeed finden Sie unter [www.kia.com/de/broschuere](http://www.kia.com/de/broschuere). Dort können Sie sich auch die komplette Modellbroschüre herunterladen.

## GT LINE

### Ausstattungshighlights

- 17-Zoll-Leichtmetallfelgen und Bereifung 225/45 R17, Design: „GT Line“
- 2 Frontairbags
- 2 Seitenairbags
- 2 Vorhangairbags
- Aktiver Spurhalteassistent mit korrigierendem Lenkeingriff (Lane Keep Assist, LKA)<sup>A</sup>
- Aluminium-Sportpedale
- Berganfahrhilfe (Hill-Start Assist Control, HAC)
- Bluetooth® Freisprecheinrichtung<sup>1</sup>
- Bordcomputer
- Dämmerungssensor
- Dachheckspoiler
- EcoDynamics (Start-Stopp-System ISG)
- Energie-Regenerationssystem (Alternator Management System, AMS)
- Fernlichtassistent (High Beam Assist, HBA)
- Frontkollisionswarner (Forward Collision Avoidance Assist, FCA)<sup>A</sup> mit Bremsengriff und Fußgängererkennung
- Geschwindigkeitsregelanlage inkl. Geschwindigkeitsbegrenzer<sup>A</sup>
- Innenrückspiegel selbstabblendend

ab **27.990,00 €**

- Kia-Radio, Touchscreen mit 20,2 cm (8 Zoll) Bildschirmdiagonale
- LED-Frontscheinwerfer
- LED-Tagfahrlicht vorn und hinten
- Lederlenkrad, beheizbar, mit abgeflachtem Lenkradkranz (D-Cut) und Lederschaltknäuf
- Müdigkeitswarner (Driver Attention Warning, DAW)<sup>A</sup>
- Parksensoren<sup>A</sup> hinten (PDW)
- Privacy-Verglasung (dunkel getönte Scheiben ab B-Säule)
- Querverkehrwarner zur Erkennung von Fahrzeugen im toten Winkel beim Querausparken (Rear Cross Traffic Collision Warning, RCCW)<sup>A</sup>
- Rückfahrkamera<sup>A</sup> (Übertragung auf Multimediabildschirm)
- Sitzbezüge in Kombination Stoff und hochwertige Ledernachbildung: Bi-Color-Design in Schwarz und Grau
- Sitzheizung vorn
- Smart-Key und Startknopf
- Spurwechselassistent mit Totwinkelwarner (Blind-Spot Collision Warning, BCW)<sup>A</sup>
- Supervision-Instrumentenanzeige mit 10,7 cm (4,2 Zoll) Bildschirmdiagonale
- USB-Schnittstelle<sup>1</sup>

## GT

### Ausstattungshighlights im Vergleich zu GT Line

- 18-Zoll-Leichtmetallfelgen und Bereifung 225/40 R18, Design: „GT“
- Digitales Cockpit, HD-Display mit 31,2 cm (12,3 Zoll) Bildschirmdiagonale
- Duplex-Klappenauspuffanlage
- Elektrische Heckklappe, sensorgesteuert
- Frontscheibe beheizbar
- Frontschürze mit roter Zierleiste
- Induktive Ladestation (für Smartphones) in der Mittelkonsole mit Ladeanzeige<sup>1</sup>
- Intelligentes Parksysteem (Parking Assist-Perpendicular Reverse, PA-PDR)<sup>A</sup> mit Einparkassistent zum Parallel- und Quereinparken sowie Parallelausparken
- Kühlergrill in Glanzschwarz mit roten Wabeneinsätzen und GT-Logo
- Parksensoren<sup>A</sup> vorn (PDW)
- Rot lackierte Bremssättel vorn und hinten
- Seitenschweller mit roter Zierleiste
- Sportsitze mit Sitzbezügen in Leder-Veloursleder-Kombination: Schwarz mit roter Ziernaht und Stickung „GT“
- Türverkleidung vorn mit roten Kontrastnähten

ab **33.690,00 €**

## Preise

Motor		Getriebe	Leistung kW (PS)	Verbrauch (l/100 km) <sup>2</sup>	CO <sub>2</sub> -Emission (g/km) <sup>2</sup>	Effizienzklasse	Ausstattung	EUR exkl. MwSt. <sup>3</sup>	EUR inkl. 19% MwSt. <sup>3</sup>
Benziner*	1.4 T-GDI	Schaltgetriebe	103 (140)	7,5–7,1/5,0–4,9/5,9–5,7	135–130	B	GT Line	23.521,01	27.990,00
		Doppelkupplungsgetriebe		6,7–6,6/5,0–4,8/5,7–5,5	129–125	B	GT Line	25.201,68	29.990,00
	1.6 T-GDI	Doppelkupplungsgetriebe	150 (204)	7,1/5,7/6,2	142	C	GT	28.310,92	33.690,00

\* mit OPF = Ottopartikelfilter

<sup>2</sup> Werte in l/100 km für innerorts/außerorts/kombiniert bzw. in g/km (kombiniert). Die Kraftstoffverbrauchs- und CO<sub>2</sub>-Emissionswerte wurden nach der neu eingeführten „World Harmonised Light Vehicle Test Procedure“ (WLTP) ermittelt. Um die Vergleichbarkeit mit den nach dem bisherigen Prüfverfahren (NEFZ) gemessenen Fahrzeugen zu wahren, werden die entsprechend den geltenden Vorschriften korreliert zurückgerechneten Werte nach NEFZ-Standard ausgewiesen.

<sup>3</sup> Unverbindliche Preisempfehlung der Kia Motors Deutschland GmbH, zuzüglich Überführungskosten.

## Ausstattung

### Sicherheitsausstattung

	GT LINE	GT
2 Frontairbags	●	●
2 Seitenairbags	●	●
2 Vorhangairbags	●	●
Aktiver Spurhalteassistent mit korrigierendem Lenkeingriff (Lane Keep Assist, LKA) <sup>A</sup>	●	●
Aktives Bremslicht (ESS)	●	●
Antiblockiersystem (ABS) mit elektronischer Bremskraftverteilung	●	●
Berganfahrhilfe (Hill-Start Assist Control, HAC)	●	●
Bremsassistent (BAS)	●	●
Diebstahlwarnanlage	●	●
Dreipunkt-Sicherheitsgurte an allen Sitzplätzen	●	●
Drittes Bremslicht (LED) im Trapez-Design	●	●
Elektronisches Stabilitätsprogramm (ESC) mit Traktionskontrolle (TCS)	●	●
Frontkollisionswarner (Forward Collision Avoidance Assist, FCA) <sup>A</sup> mit Bremseingriff und Fußgängererkennung	●	●
Gurtwarnsystem vorn und hinten	●	●
ISOFIX-Halterungen an äußeren Rücksitzen	●	●
Kopfstützen an allen Sitzplätzen höhenverstellbar	●	●
Müdigkeitswarner (Driver Attention Warning, DAW) <sup>A</sup>	●	●
Querverkehrwarner zur Erkennung von Fahrzeugen im toten Winkel beim Querausparken (Rear Cross Traffic Collision Warning, RCCW) <sup>A</sup>	●	●
Reifendruckkontrollsystem (Tire Pressure Monitoring System, TPMS)	●	●
Sicherheitsgurte vorn höhenverstellbar	●	●
Spurwechselassistent mit Totwinkelwarner (Blind-Spot Collision Warning, BCW) <sup>A</sup>	●	●
Verkehrszeichenerkennung für Geschwindigkeitsbegrenzungen (Intelligent Speed Limit Warning, ISLW) <sup>A</sup>	P10	P10
Wegfahrsperre	●	●

### Antrieb/Fahrwerk

17-Zoll-Leichtmetallfelgen und Bereifung 225/45 R17, Design: „GT Line“	●	–
18-Zoll-Leichtmetallfelgen und Bereifung 225/40 R18, Design: „GT“, bei P5 nur für DCT7	P5	●
Drive Mode Select (nur für DCT7 oder GT)	●	●
EcoDynamics (Start-Stopp-System ISG)	●	●
Energie-Regenerationssystem (Alternator Management System, AMS)	●	●
Radnabenabdeckung in Rot	–	●
Radnabenabdeckung in Silber, nur bei P5	●	–
Reifenreparaturset	●	●

## Ausstattung

### Außenausstattung

	GT LINE	GT
Außenspiegel in Hochglanzschwarz	●	●
Außenspiegel mit integrierten Blinkern	●	●
Dachheckspoiler	●	●
Duplex-Klappenauspuffanlage	–	●
Frontschürze mit roter Zierleiste	–	●
Kühlergrill in Glanzschwarz mit Chromrahmen (matt)	●	–
Kühlergrill in Glanzschwarz mit roten Wabeneinsätzen und GT-Logo	–	●
Privacy-Verglasung (dunkel getönte Scheiben ab B-Säule)	●	●
Rot lackierte Bremssättel vorn und hinten	–	●
Seitenfenstereinfassung in mattiertem Chrom	●	●
Seitenschweller mit roter Zierleiste	–	●
Seitenschweller mit silberner Zierleiste	●	–
Türgriffe in Wagenfarbe	●	●
Wärmeschutzverglasung	●	●

### Innenausstattung

	GT LINE	GT
12-Volt-Steckdose in der Zentralkonsole	●	●
Aluminium-Sportpedale	●	●
Dachhimmel und Säulenverkleidung in Schwarz	●	●
Dachkonsole vorn mit Brillenfach	●	●
Dachkonsole vorn mit Lesespots und zentraler Beleuchtung	●	●
Dachkonsole vorn mit Lesespots und zentraler Beleuchtung (LED)	P7	P7
Einsätze an Armaturenräger, Türverkleidung und Schaltkulisseneinfassung in Glanzschwarz	●	●
Einstiegsleisten aus Aluminium	●	●
Fächer im Kofferraumboden	●	●
Fußmattenset	●	●
Gepäcknetzösen	●	●
Gepäckraumabdeckung	●	●
Gepäckraum-Trennsystem	●	●
Getränkehalter vorn	●	●
Induktive Ladestation (für Smartphones) in der Mittelkonsole mit Ladeanzeige <sup>1</sup>	P2	●
Lederlenkrad mit abgeflachtem Lenkradkranz (D-Cut)	●	●
Lederschaltknäuf	●	●
Lenkrad beheizbar	●	●
Sonnenblenden mit Make-up-Spiegel, beleuchtet	●	●
Tasche an der Lehne von Fahrer- und Beifahrersitz	●	●
Türöffner innen in Chromoptik	●	●
Türverkleidung vorn mit roten Kontrastnähten	–	●

### Sitze

	GT LINE	GT
Beifahrersitz höhenverstellbar	●	●
Fahrer- und Beifahrersitz mit elektrisch einstellbarer Lendenwirbelstütze	●	●
Fahrersitz elektrisch einstellbar mit Memory-Funktion	P8	P11
Fahrersitz höhenverstellbar	●	●
Mittelarmlehne hinten mit integriertem Getränkehalter	●	●
Mittelarmlehne vorn mit Ablagefach	●	●
Mittelarmlehne vorn verschiebbar	●	●
Rücksitzbank umklappbar im Verhältnis 40:20:40	P8	●
Rücksitzbank umklappbar im Verhältnis 60:40	●	–
Sitzbezüge in Kombination Stoff und hochwertige Ledernachbildung: Bi-Color-Design in Schwarz und Grau	●	–
Sitzheizung hinten (äußere Sitzplätze)	P8	P11
Sitzheizung vorn	●	●
Sportsitze mit Sitzbezügen in Leder-Veloursleder-Kombination: Schwarz mit grauer Ziernaht und Stickung „GT Line“	P8	–
Sportsitze mit Sitzbezügen in Leder-Veloursleder-Kombination: Schwarz mit roter Ziernaht und Stickung „GT“	–	●

● = Serienausstattung / – = nicht verfügbar / P = Paket (siehe Sonderausstattungen auf Seite 7)

<sup>1</sup> Nur mit kompatiblen Geräten. Bitte wenden Sie sich an Ihren Kia-Vertragshändler für nähere Details.

<sup>A</sup> Der Einsatz von Assistenz- oder Sicherheitssystemen entbindet nicht von der Pflicht zur ständigen Verkehrsbeobachtung und Fahrzeugkontrolle.

## Ausstattung

	GT LINE	GT
Audio/Navigation		
2 Frontlautsprecher	●	●
2 Hecklautsprecher	●	●
2 Hochtöner vorn	●	●
Bluetooth® Freisprecheinrichtung <sup>1</sup>	●	●
Dachantenne im Shark-Fin-Design	●	●
Digitaler Radioempfang (DAB+)	●	●
JBL Premium-Soundsystem mit Subwoofer und Zentrallautsprecher im Armaturenräger	P10	P10
Kia-Radio, Touchscreen mit 20,2 cm (8 Zoll) Bildschirmdiagonale	●	●
Kia-Kartennavigation mit 26 cm (10,25 Zoll) Bildschirmdiagonale inkl. 7-Jahre-Kia-Navigationskarten-Update <sup>4</sup>	P10	P10
Multifunktionslenkrad	●	●
Online-Dienste UVO Connect <sup>5</sup> mit Kia Live (Verkehrsinformationen in Echtzeit, Wettervorhersage, lokale Suche, Parkmöglichkeiten) sowie Möglichkeit zum Abruf von Fahrzeuginformationen und Steuern von Fahrzeugfunktionen über die UVO-App	P10	P10
Smartphone-Schnittstelle Android Auto™ und Apple CarPlay™ mit Sprachsteuerung <sup>1</sup>	●	●
USB-Schnittstelle <sup>1</sup>	●	●

### Funktions-/Komfortausstattung

Außenspiegel elektrisch einstellbar	●	●
Außenspiegel beheizbar	●	●
Außenspiegel elektrisch anklappbar	●	●
Bordcomputer	●	●
Dämmerungssensor	●	●
Digitales Cockpit, HD-Display mit 31,2 cm (12,3 Zoll) Bildschirmdiagonale	P2	●
Elektrische Fensterheber vorn und hinten	●	●
Elektrische Fensterheber mit Öffnungs-/Schließautomatik und Einklemmschutz vorn und hinten	P8	●
Elektrische Heckklappe, sensorgesteuert	P2	●
Fernentriegelung der Rücksitzlehnen	P8	●
Fernlichtassistent (High Beam Assist, HBA) <sup>4</sup>	●	●
Frontscheibe beheizbar	-	●
Geschwindigkeitsregelanlage inkl. Geschwindigkeitsbegrenzer <sup>4</sup>	●	●
Geschwindigkeitsregelanlage, adaptiv, inkl. Stop&Go-Funktion (Smart Cruise Control, SCC mit S&G) <sup>4</sup> , nur für DCT7	●	●
Glasdach mit elektrischem Glasschiebedach (ausstellbar)	P7	P7
Heckscheibenheizung	●	●
Heckscheibenwischer	●	●
Innenrückspiegel selbstabblendend	●	●
Intelligentes Parksystem (Parking Assist-Perpendicular Reverse, PA-PDR) <sup>4</sup> mit Einparkassistent zum Parallel- und Quereinparken sowie Parallelausparken	P2	●
Klimaautomatik, zwei Zonen, mit Antibeschlagsensor	●	●
LED-Frontscheinwerfer	●	●
LED-Rückleuchten mit horizontalem Leuchtband	●	●
LED-Tagfahrlicht vorn	●	●
LED-Tagfahrlicht hinten	●	●
Lüftungsdüsen hinten	●	●
Nebelscheinwerfer	P1	-
Parkbremse, elektronisch	●	●
Parkensensoren <sup>4</sup> vorn (PDW)	P2	●
Parkensensoren <sup>4</sup> hinten (PDW)	●	●
Regensensor	●	●
Rückfahrkamera <sup>4</sup> (Übertragung auf Multimediabildschirm)	●	●
Schaltwippen am Lenkrad, nur für DCT7	●	●
Servolenkung, elektronisch unterstützt	●	●
Smart-Key und Startknopf	●	●
Stauassistent (Lane Follow Assist, LFA) <sup>4</sup> , nur für DCT7	P2	●
Supervision-Instrumentenanzeige mit 10,7 cm (4,2 Zoll) Bildschirmdiagonale	●	-
Wischwasserdüsen beheizt	P2	●

**Kraftstoffverbrauch Kia ProCeed GT 1.6 T-GDI AT in l/100 km für innerorts/außerorts/kombiniert: 7,1/5,7/6,2. CO<sub>2</sub>-Emission in g/km kombiniert: 142; Effizienzklasse: C. 1.4 T-GDI MT in l/100 km für innerorts/außerorts/kombiniert: 7,6/5,0/5,9. CO<sub>2</sub>-Emission in g/km kombiniert: 135; Effizienzklasse: B.**

## Ausstattung

	GT LINE	GT
Sonderausstattung (alle Preise in Euro)		
<b>P1 – Nebelscheinwerfer (Entfall GT-Einsätze in Frontschürze)</b>	100,00	-
<b>P2 – Technologie-Paket (für Schaltgetriebe, nur i. V. m. P10):</b> Digitales Cockpit, HD-Display mit 31,2 cm (12,3 Zoll) Bildschirmdiagonale; Intelligentes Parksystem (Parking Assist-Perpendicular Reverse, PA-PDR) <sup>4</sup> mit Einparkassistent zum Parallel- und Quereinparken sowie Parallelausparken; Induktive Ladestation <sup>1</sup> (für Smartphones) in der Mittelkonsole mit Ladeanzeige; elektrische Heckklappe, sensorgesteuert; beheizte Wischwasser-Düsen; Parkensensoren <sup>4</sup> vorn (PDW)	1.090,00	-
<b>P2 – Technologie-Paket (für DCT7, nur i. V. m. P10):</b> Digitales Cockpit, HD-Display mit 31,2 cm (12,3 Zoll) Bildschirmdiagonale; Intelligentes Parksystem (Parking Assist-Perpendicular Reverse, PA-PDR) <sup>4</sup> mit Einparkassistent zum Parallel- und Quereinparken sowie Parallelausparken; Induktive Ladestation <sup>1</sup> (für Smartphones) in der Mittelkonsole mit Ladeanzeige; elektrische Heckklappe, sensorgesteuert; beheizte Wischwasser-Düsen; Stauassistent (Lane Follow Assist, LFA) <sup>4</sup> ; Parkensensoren <sup>4</sup> vorn (PDW)	1.490,00	-
<b>P5 – Performance-Paket (nur für DCT7; nur i. V. m. P10):</b> 18-Zoll-Leichtmetallfelgen mit silbernem Radnabendeckel	490,00	-
<b>P7 – Glasdach (nur i. V. m. P10):</b> Glasdach mit elektrischem Glasschiebedach (ausstellbar); Dachkonsole vorn mit Lesespots und zentraler Beleuchtung (LED)	990,00	
<b>P8 – Leder-Paket (nur i. V. m. P10):</b> Sportsitze mit Sitzbezügen in Leder-Veloursleder-Kombination: Schwarz mit grauer Ziernaht und Stickung „GT Line“; Fahrersitz elektrisch einstellbar mit Memory-Funktion; Sitzheizung hinten (äußere Sitzplätze); Fernentriegelung der Rücksitzlehnen; Rücksitzbank umklappbar im Verhältnis 40:20:40; elektrische Fensterheber mit Öffnungs-/Schließautomatik und Einklemmschutz vorn und hinten	1.490,00	-
<b>P10 – Navigations-Paket:</b> Kia-Kartennavigation mit 26 cm (10,25 Zoll) Bildschirmdiagonale inkl. 7-Jahre-Kia-Navigationskarten-Update <sup>4</sup> ; Verkehrszeichenerkennung für Geschwindigkeitsbegrenzungen (ISLW) <sup>4</sup> ; JBL Premium-Soundsystem mit Subwoofer und Zentrallautsprecher im Armaturenräger; Online-Dienste UVO Connect <sup>5</sup> mit Kia Live (Verkehrsinformationen in Echtzeit, Wettervorhersage, lokale Suche, Parkmöglichkeiten) sowie Möglichkeit zum Abruf von Fahrzeuginformationen und Steuern von Fahrzeugfunktionen über die UVO-App	1.290,00	
<b>P11 – Komfort-Paket (nur i. V. m. P10):</b> Fahrersitz elektrisch einstellbar mit Memory-Funktion; Sitzheizung hinten (äußere Sitzplätze)	-	690,00
<b>Kia Protection Plus<sup>6</sup></b> Hochwertige Zusatzkonservierung für Motorraum und Fahrzeugunterboden	125,00	
<b>Vorbereitung für abnehmbare Anhängerkupplung<sup>6</sup></b> E-Satz und Karosseriebearbeitung durchgeführt, zusätzliche Kosten für Verbau des Kupplungsträgers entstehen	630,00	
<b>Türprojektoren GT Line / GT<sup>6</sup></b> Einstiegsbeleuchtung in LED-Technologie, eingelassen in den Seitentüren, inkl. Einbau	120,00	
<b>Performance-Abgasanlage<sup>6</sup></b> für original Klappensteuerung (Klang- und Drehmomentoptimierung)	-	1.199,00

### Außenfarben (nur eine Farbe wählbar, alle Preise in Euro)

Carraraweiß (WD)	●	-
Infrarot Met. (AA9)	620,00	●
Pentametal Met. (H8G)	620,00	
Lunarsilber Met. (CSS)	620,00	
Sparklingsilber Met. (KCS)	620,00	
Zilinaschwarz Met. (1K)	620,00	
Blue Flame Met. (B3L)	620,00	
Orange Fusion Met. (RNG)	620,00	
Deluxeweiß Met. (HW2)	820,00	

● = Serienausstattung / - = nicht verfügbar / P = Paket (siehe Sonderausstattungen auf Seite 7)

<sup>1</sup> Nur mit kompatiblen Geräten. Bitte wenden Sie sich an Ihren Kia-Vertragshändler für nähere Details.

<sup>4</sup> Insgesamt sechs Kartenupdates gemäß den jeweils gültigen Bedingungen zum Kia-Navigationskarten-Update. Einzelheiten erfahren Sie bei Ihrem Kia-Vertragshändler.

<sup>5</sup> Ein Service der Kia UVO Connect GmbH. Informations- und Steuerungs-Dienst für Ihren Kia; Smartphone mit iOS- oder Android-Betriebssystem und Mobilfunkvertrag mit Datenoption, durch den zusätzliche Kosten entstehen, erforderlich. Einzelheiten zu Funktionsweise und Nutzungsbedingungen erfahren Sie bei Ihrem Kia-Partner und auf kia.com.

Die Dienste stehen für eine Laufzeit von sieben Jahren nach Garantiebeginn kostenfrei zur Verfügung und können während der Laufzeit inhaltlichen Änderungen unterliegen.

<sup>6</sup> Abweichende Garantielaufzeit. Weitere Informationen erhalten Sie bei Ihrem Kia-Vertragshändler.

<sup>A</sup> Der Einsatz von Assistenz- oder Sicherheitssystemen entbindet nicht von der Pflicht zur ständigen Verkehrsbeobachtung und Fahrzeugkontrolle.

# Exterieur

Der Kia ProCeed: Ein kompakter Shooting Brake, der die dynamische Eleganz eines Coupés mit den praktischen Vorzügen eines Sportkombis verbindet. Sein faszinierendes, sportliches Design hinterlässt überall einen bleibenden Eindruck.



GT Line



GT



GT Line

GT

# Außenfarben und Felgen



Blue Flame Metallic (B3L)



Lunarsilber Metallic (CSS)



Pentametal Metallic (H8G)



Orange Fusion Metallic (RNG)



Sparklingsilber Metallic (KCS)



Carraraweiß (WD)  
nur für GT Line



Deluxeweiß Metallic (HW2)



Infrarot Metallic (AA9)



Zilinaschwarz Metallic (1K)

Bei einigen unserer modernen Metallicfarben werden bewusst unterschiedliche Farbpigmente verwendet. Dadurch können unter bestimmten Lichtverhältnissen, z.B. direktes Sonnenlicht, attraktive Farbeffekte erzielt werden. Zum Teil kann die Farbe changieren, z.B. von Schwarz zu Dunkelblau. Bei den hier abgebildeten Farbdarstellungen kann es aufgrund der Drucktechnik zu Abweichungen zu den Originalfarben kommen. Weitere Informationen zu den Farbeffekten und Grundfarben gibt Ihnen gerne Ihr Kia-Vertragshändler. Metalliclackierungen sind aufpreispflichtig.

Detaillierte Informationen zum Kia ProCeed finden Sie unter [www.kia.com/de/broschuere](http://www.kia.com/de/broschuere). Dort können Sie sich auch die komplette Modellbroschüre herunterladen.



17-Zoll-Leichtmetallfelgen  
(GT Line)



18-Zoll-Leichtmetallfelgen  
(optional für GT Line)



18-Zoll-Leichtmetallfelgen  
(GT)

# Assistenzsysteme

Der Kia ProCeed bietet mit seinen modernen Systemen und hoch entwickelten Technologien eine Sicherheitsausstattung auf hohem Niveau.



## Frontkollisionswarner<sup>A</sup>

Der serienmäßige Frontkollisionswarner (Forward Collision Avoidance Assist, FCA) erkennt Fahrzeuge und Fußgänger auf der Fahrbahn. Das System ermittelt mit einer Kamera und mit Radarsensoren die Entfernung und Geschwindigkeit der Objekte. Droht eine Kollision, warnt es den Fahrer. Falls keine Reaktion erfolgt, löst der Frontkollisionswarner eigenständig eine Notbremsung aus.

## Müdigkeitswarner<sup>A</sup>


Der serienmäßige Müdigkeitswarner (Driver Attention Warning, DAW) analysiert ständig verschiedene Fahrzeugparameter wie die Betätigung von Lenkrad und Blinker, die Beschleunigungsmuster und die Gesamtdauer der Fahrzeit. Erkennt das System beim Fahrer Zeichen von Erschöpfung, weist es ihn durch einen Warnton und eine Anzeige in der Instrumenteneinheit darauf hin.

## Intelligentes Parksystem<sup>A+</sup>

Das Intelligente Parksystem (Parking Assist-Perpendicular Reverse, PA-PDR) macht das Parken zu einer sehr entspannten Angelegenheit. Das System ermöglicht das Parallel- und Quereinparken und übernimmt in Längsrichtung auch das Ausparken. Der Fahrer muss nur noch Gas geben, bremsen und schalten.

## Adaptive Geschwindigkeitsregelanlage mit Stop&Go-Funktion<sup>A+</sup>

Per Kamera und Radar misst die adaptive Geschwindigkeitsregelanlage (Smart Cruise Control, SCC) die Distanz zum vorausfahrenden Fahrzeug sowie dessen Geschwindigkeit. Wird der festgelegte Sicherheitsabstand unterschritten, bremst das System den Kia ProCeed ab, wenn nötig bis zum Stillstand. Die Stop&Go-Funktion erweist sich besonders in stockendem Verkehr als hilfreich. Sobald die Verkehrssituation es zulässt, wird das Fahrzeug wieder auf die eingestellte Geschwindigkeit beschleunigt. Das System ist nur in Verbindung mit Doppelkupplungsgetriebe erhältlich.



## Stauassistent<sup>A+</sup>

Mit dem Stauassistenten (Lane Follow Assist, LFA), der für die Ausführungen mit Doppelkupplungsgetriebe erhältlich ist, macht der Kia ProCeed einen großen Schritt in Richtung teilautonomes Fahren. Das System ermittelt mithilfe von Sensoren den Sicherheitsabstand zum vorausfahrenden Fahrzeug und übernimmt das Beschleunigen, Bremsen und Lenken. Zudem erkennt es die Fahrbahnmarkierungen und hält den Kia ProCeed dadurch mittig in seiner Fahrspur. Der Stauassistent arbeitet bei Geschwindigkeiten von 0 bis 180 km/h.

## Aktiver Spurhalteassistent<sup>A</sup>

Der serienmäßige aktive Spurhalteassistent mit korrigierendem Lenkeingriff (Lane Keeping Assist, LKA) registriert per Kamera, ob der Kia ProCeed unbeabsichtigt seine Fahrspur verlässt. Ist das der Fall, weist das System den Fahrer darauf hin und lenkt gleichzeitig geringfügig gegen, um das Fahrzeug in der Spur zu halten.

## Querverkehrswarner<sup>A</sup>

Beim Zurücksetzen aus Parklücken oder Einfahrten überwacht der Querverkehrswarner (Rear Cross Traffic Collision Warning, RCCW) die toten Winkel und warnt den Fahrer vor Fahrzeugen, die seinen Weg kreuzen.

## Spurwechselassistent<sup>A</sup>

Der Spurwechselassistent mit Totwinkelwarner (Blind-Spot Collision Warning, BCW) überwacht mit Radarsensoren den Raum seitlich hinter dem Kia ProCeed. Entdeckt der Assistent in diesen toten Winkeln ein herannahendes Fahrzeug, warnt er den Fahrer durch optische Hinweise im Außenspiegel vor einem Fahrspurwechsel.

## Verkehrszeichenerkennung<sup>A+</sup>

Die Verkehrszeichenerkennung für Geschwindigkeitsbegrenzungen (Intelligent Speed Limit Warning, ISLW) erkennt per Kamera Schilder mit Tempolimits und Überholverbote und zeigt diese Informationen in der Instrumenteneinheit und auf dem Bildschirm des Navigationssystems<sup>+</sup> an.

<sup>A</sup>Der Einsatz von Assistenz- und Sicherheitssystemen entbindet nicht von der Pflicht zur ständigen Verkehrsbeobachtung und Fahrzeugkontrolle.  
<sup>+</sup>Je nach gewählter Ausstattungslinie teilweise nicht verfügbar, gegen Aufpreis erhältlich oder serienmäßig.  
Abbildungen zeigen kostenpflichtige Sonderausstattung.

# Innenraumvarianten

Edles, sportliches Flair: Je nach Ausführung und Sonderausstattung verfügt der Kia ProCeed über Sitzbezüge in einer Kombination aus Stoff und hochwertiger Ledernachbildung oder über Sportsitze mit schwarzen Leder-Veloursleder-Bezügen, farblich abgesetzten Ziernähten (GT Line: Grau; GT: Rot) und entsprechend gestalteten Logos.



Serienausstattung GT:  
Sportsitze mit schwarzen Sitzbezügen in Leder-Veloursleder-Kombination und Akzenten in Rot



Serienausstattung GT Line:  
Schwarz-graue Sitzbezüge mit einer Kombination aus Stoff und hochwertiger Ledernachbildung



Sonderausstattung GT Line:  
Sportsitze mit schwarzen Sitzbezügen in Leder-Veloursleder-Kombination und Akzenten in Grau



## Technische Daten

Motor Getriebe	1.4 T-GDI		1.6 T-GDI
	Manuell	Automatik	Automatik

### Kraftstoffverbrauch (in l/100 km)

Innerorts:	7,5–7,1	6,7–6,6	7,1
Außerorts:	5,0–4,9	5,0–4,8	5,7
Kombiniert:	5,9–5,7	5,7–5,5	6,2
CO <sub>2</sub> -Emission (in g/km):	135–130	129–125	142
Effizienzklasse:	B	B	C

### Motordaten

Anzahl Zylinder, Anordnung:	4, Reihe	4, Reihe
Verdichtungsverhältnis:	10:1	9,5:1
Anzahl der Ventile pro Zylinder:	4	4
Bohrung x Hub (in mm):	71,6 x 84,0	77,0 x 85,4
Hubraum (cm <sup>3</sup> ):	1.353	1.591
Max. Leistung (kW/PS bei min <sup>-1</sup> ):	103/140 bei 6.000	150/204 bei 6.000
Max. Drehmoment (Nm bei min <sup>-1</sup> ):	242 bei 1.500–3.200	265 bei 1.500–4.500
Ventilsteuerung:	2 obenliegende Nockenwellen mit dualer variabler Ventilsteuerung	2 obenliegende Nockenwellen mit dualer variabler Ventilsteuerung
Kraftstoffart:	Super (95 Oktan)	Super (95 Oktan)
Tankvolumen (Füllmenge in Liter):	50	50
Volumen Harnstofftank (Füllmenge in Liter):	–	–
Motoraufladung:	Single-Scroll-Turbolader mit Wastegate	Twin-Scroll-Turbolader
Einspritzung:	Direkteinspritzung	Direkteinspritzung
Abgasreinigung:	geregelter 3-Wege-Katalysator + Ottopartikelfilter (OPF)	geregelter 3-Wege-Katalysator + Ottopartikelfilter (OPF)
Schadstoffklasse:	Euro 6d-TEMP	

### Getriebe

Getriebeart:	Manuell (6-Gang)	Automatik (7-Stufen)	Automatik (7-Stufen)
Kupplung:	Einscheiben-Trockenkupplung	Doppelkupplungsgetriebe	Doppelkupplungsgetriebe

### Getriebeübersetzung

1. Gang:	3,615	3,929	3,643
2. Gang:	1,962	2,318	2,174
3. Gang:	1,257	2,043	1,826
4. Gang:	0,951	1,070	1,024
5. Gang:	0,778	0,822	0,809
6. Gang:	0,633	0,884	0,854
7. Gang:	–	0,721	0,717
Rückwärtsgang:	3,583	5,304	4,696
Achsantrieb:	4,188	4,294 (Gang 1, 2, 4, 5) 3,174 (Gang 3, 6, 7, R)	4,643 (Gang 1, 2, 4, 5) 3,611 (Gang 3, 6, 7, R)

### Räder (ausstattungsabhängig)

Felgen:	7,0Jx17 ET53 (Std.); 7,5Jx18 ET55	7,5Jx18 ET55
Reifengröße:	225/45 R17 91 V/W (Std.); 225/40 ZR18 92Y	225/40 ZR18 92Y

## Technische Daten

Motor Getriebe	1.4 T-GDI		1.6 T-GDI
	Manuell	Automatik	Automatik

### Lenkanlage

Lenkung:	elektronisch unterstützte Lenkung		
Lenkgetriebe:	Zahnstangenlenkung		
Lenkradumdrehungen:	2,44		
Wendekreis (in m):	10,6		

### Fahrwerk

Vorn:	MacPherson-Federbeine mit Gasdruckstoßdämpfern		
Hinten:	Mehrlenkerhinterachse mit Stabilisatoren		

### Bremsen

Bremssystem:	2-Kreis-Bremsanlage, hydraulisch unterstützt		
Bremsunterstützung:	4-Kanal-, 4-Sensoren-ABS mit EBD, BAS und ESC		
Vorn:	Scheibenbremsen innenbelüftet		
Durchmesser (in mm):	305 x 25		320 x 28
Hinten:	Scheibenbremsen		
Durchmesser (in mm):	284 x 10		284 x 10

### Karosserieabmessungen

Bauart:	Pkw		
Anzahl der Sitze:	5		
Anzahl der Türen:	5		
Länge; Breite (ohne Außenspiegel); Höhe (in mm):	4.605 x 1.800 x 1.422		
Radstand (in mm):	2.650		
Spurweite, vorn/hinten (in mm):	mit 17"-Rädern: 1.559/1.567; mit 18"-Rädern: 1.555/1.563 (nicht für 48 V)		

### Gewichte (ausstattungsabhängig, in kg)

EG-Leergewicht* Minimum:	1.378	1.405	1.438
EG-Leergewicht* Maximum:	1.484	1.511	1.540
Zulässiges Gesamtgewicht:	1.840	1.870	1.900
Zuladung maximal:	462	465	462
Achslast maximal vorn/hinten:	1.050/1.000	1.050/1.000	1.050/1.000

### Zulässige Anhängelast in kg bei 12% Steigung

Gebremst:	1.410	1.410	1.410
Ungebremst:	600	600	600
Zulässige Stützlast:	75	75	75
Dachlast:	80	80	80

### Laderaumvolumen (in Liter nach VDA)

Minimum / Maximum:	594/1.545		
--------------------	-----------	--	--

### Fahrleistungen

Höchstgeschwindigkeit (km/h):	210	205	225
Beschleunigung von 0–100 km/h (Sek.):	9,1	9,4	7,5
Vorbeifahrgeräusch (dB A):	72	71	70

## Technische Daten

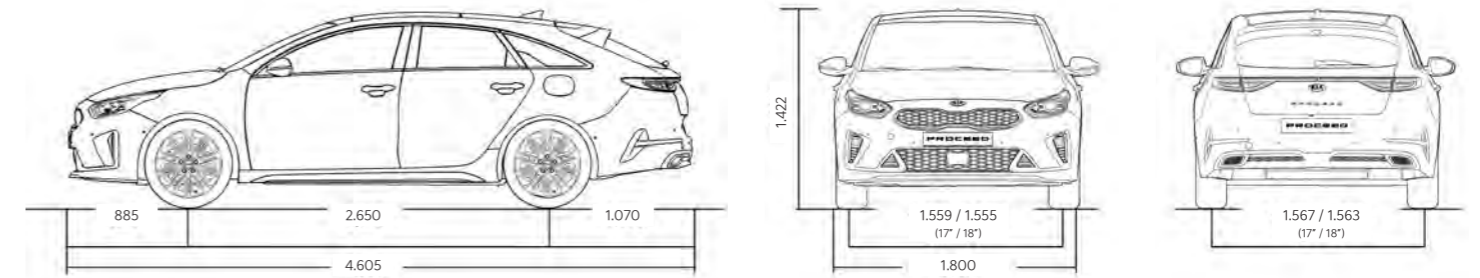
Motor Getriebe	1.4 T-GDI		1.6 T-GDI
	Manuell	Automatik	Automatik

### Kraftstoffverbrauch (in l/100 km)

Innerorts:	7,5–7,1	6,7–6,6	7,1
Außerorts:	5,0–4,9	5,0–4,8	5,7
Kombiniert:	5,9–5,7	5,7–5,5	6,2
CO <sub>2</sub> -Emission (in g/km):	135–130	129–125	142
Effizienzklasse:	B	B	C

Die Kraftstoffverbrauchs- und CO<sub>2</sub>-Emissionswerte wurden nach der neu eingeführten „World Harmonised Light Vehicle Test Procedure“ (WLTP) ermittelt. Um die Vergleichbarkeit mit den nach dem bisherigen Prüfverfahren (NEFZ) gemessenen Fahrzeugen zu wahren, werden die entsprechend den geltenden Vorschriften korreliert zurückgerechneten Werte nach NEFZ-Standard ausgewiesen. Die Angaben beziehen sich nicht auf ein einzelnes Fahrzeug und sind nicht Bestandteil des Angebots, sondern dienen allein Vergleichszwecken zwischen den verschiedenen Fahrzeugtypen. Kraftstoffverbrauch und CO<sub>2</sub>-Emissionen eines Fahrzeugs hängen nicht nur von der effizienten Ausnutzung des Kraftstoffs durch das Fahrzeug ab, sondern werden auch vom Fahrverhalten und anderen nicht-technischen Faktoren beeinflusst.

## Abmessungen (in mm)



\*Das EG-Leergewicht berücksichtigt ein Fahrergewicht von 75 kg, eine 90%-ige Füllung des Tanks sowie sämtliche erforderlichen Flüssigkeiten. Die maximale Zuladung ergibt sich aus dem zulässigen Gesamtgewicht abzüglich des Leergewichts. Sonderausstattungen und nachträglich eingebautes Zubehör verringern die Zuladung.



www.kia.com

Kia Motors Deutschland GmbH  
Theodor-Heuss-Allee 11  
60486 Frankfurt am Main  
Infoline: 0800 777 30 44


20-06482 B&S | 01/2021

Modelljahr 2020  
Stand: 7. Januar 2021

Weitere Informationen zum offiziellen Kraftstoffverbrauch und den offiziellen spezifischen CO<sub>2</sub>-Emissionen neuer Personenkraftwagen können dem „Leitfaden über den Kraftstoffverbrauch, die CO<sub>2</sub>-Emissionen und den Stromverbrauch aller neuen Personenkraftwagenmodelle“ entnommen werden, der an allen Verkaufsstellen und bei der DAT Deutsche Automobil Treuhand GmbH, Hellmuth-Hirth-Straße 1, 73760 Ostfildern ([www.dat.de](http://www.dat.de)), unentgeltlich erhältlich ist.

Die Angaben in diesem Katalog entsprechen dem Stand der Drucklegung. Irrtümer vorbehalten. Kia entwickelt seine Produkte ständig weiter und behält sich das Recht vor, Spezifikationen, Farben und Preise der hier abgebildeten und beschriebenen Artikel jederzeit zu ändern. Abbildungen können Sonderausstattungen enthalten.

Hinweis: Die Bluetooth-Wortmarke und -Logos sind eingetragene Marken der Bluetooth SIG Inc. Die Wortmarke Apple CarPlay ist Eigentum der Apple Inc. Die Wortmarke Android Auto ist Eigentum der Google Inc. Die Wortmarke JBL ist Eigentum der Harman International Industries, Incorporated. Die Nutzung dieser Marken durch die Kia Motors Deutschland GmbH oder zugehörige Unternehmen erfolgt auf Grundlage einer Lizenz. Andere Marken sind Eigentum der jeweiligen Inhaber.



Movement that inspires